



[TUTORIAL]

CADASTRO NA CRI-MG

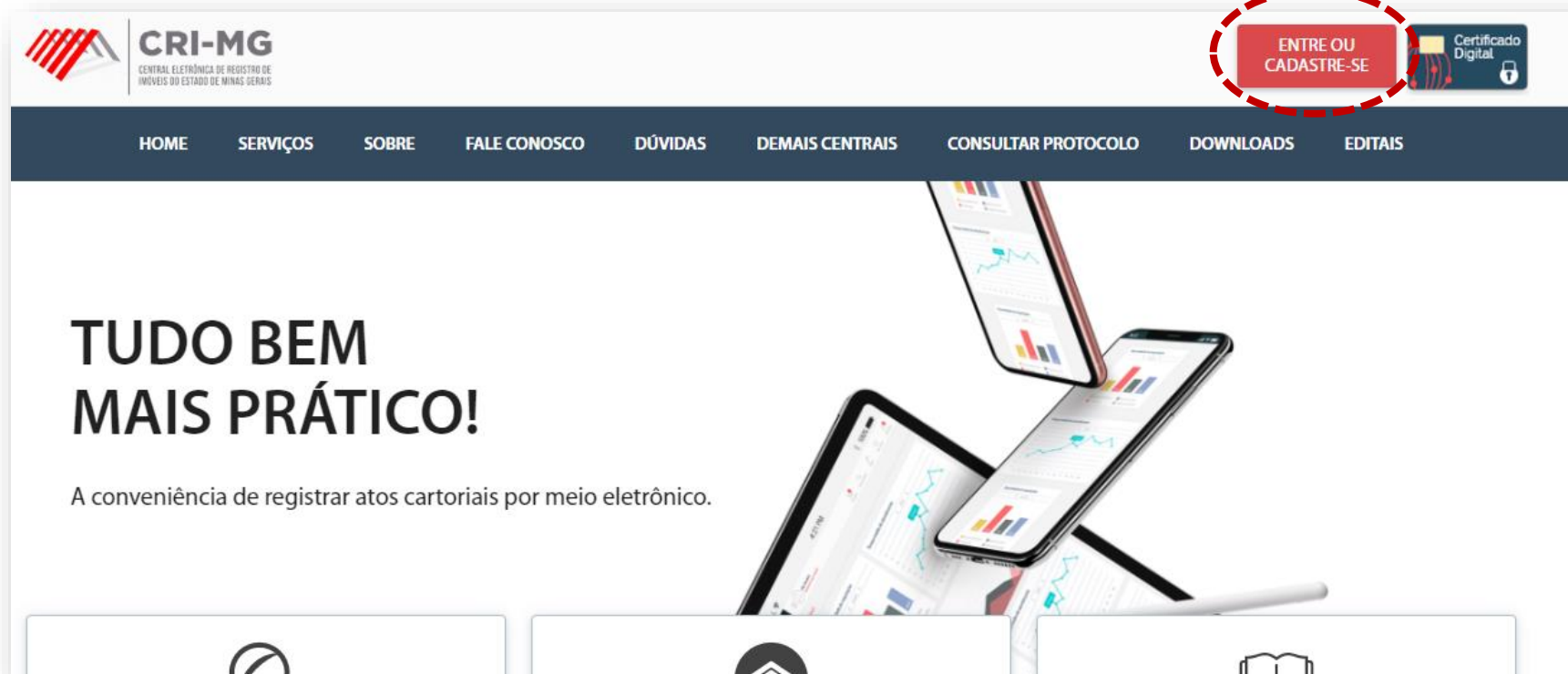
Para utilizar os serviços da Central Eletrônica de Registro de Imóveis de Minas Gerais, é necessário um cadastro prévio no site.



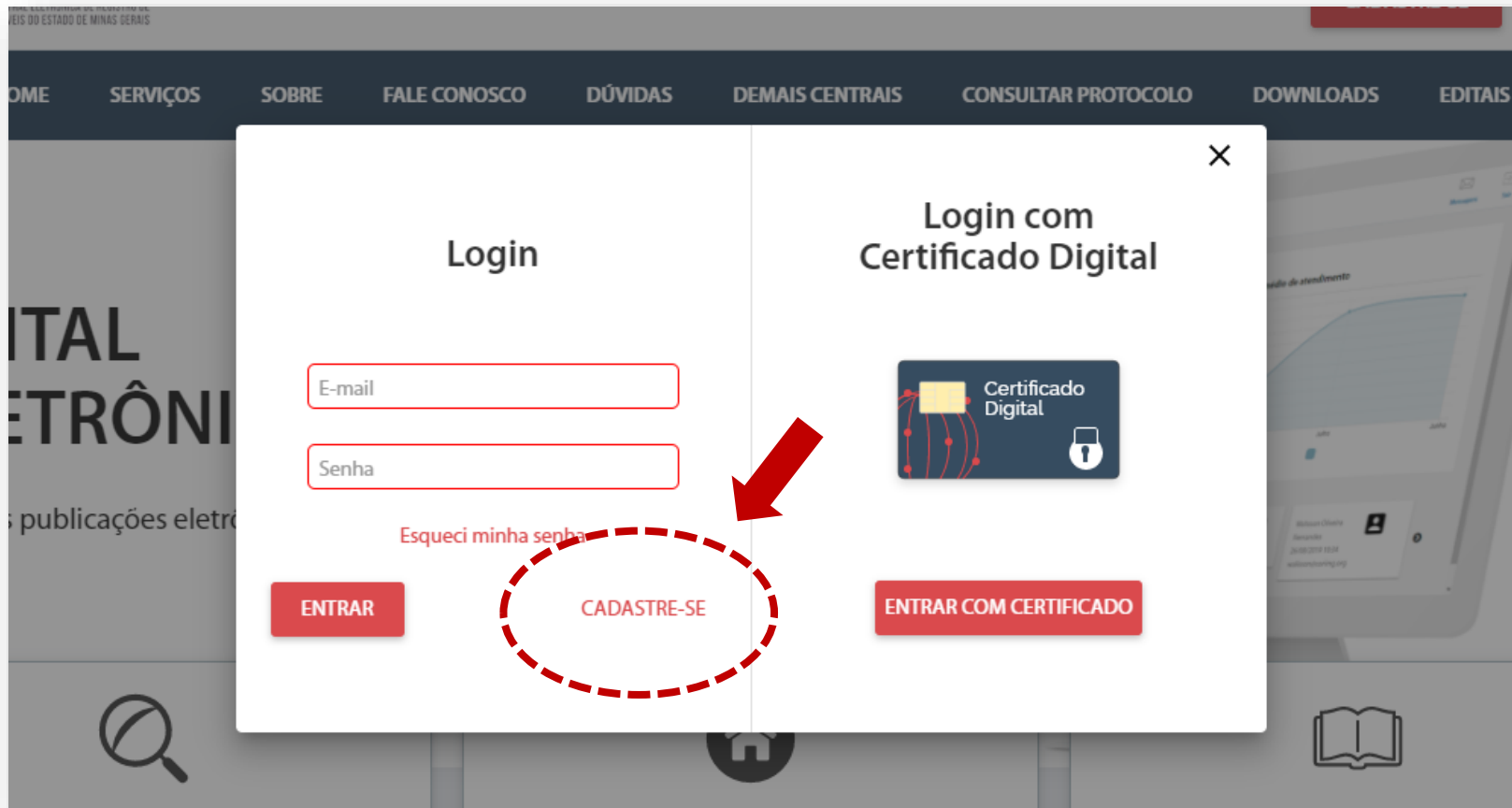
CORI-MG
COLÉGIO REGISTRAL IMOBILIÁRIO
DE MINAS GERAIS



1. Acesse o site (www.crimg.com.br) e clique em “Cadastre-se”.



1. Acesse o site (www.crimg.com.br) e clique em “Cadastre-se”.



2. Selecione o tipo de pessoa, preencha as informações pedidas e clique em “Prosseguir”.

CRI-MG
CENTRAL ELETRÔNICA DE REGISTRO DE
IMÓVEIS DO ESTADO DE MINAS GERAIS

ENTRE OU
CADASTRE-SE

Certificado
Digital

HOME SERVIÇOS SOBRE FALE CONOSCO DÚVIDAS DE MAIS CENTRAIS CONSULTAR PROTOCOLO DOWNLOADS EDITAIS

**TUDO BEM
MAIS PRÁTICO**

A conveniência de registrar

Criação da Minha Conta
Dados para Acesso

Tipo Pessoa: Física Jurídica

CPF Email

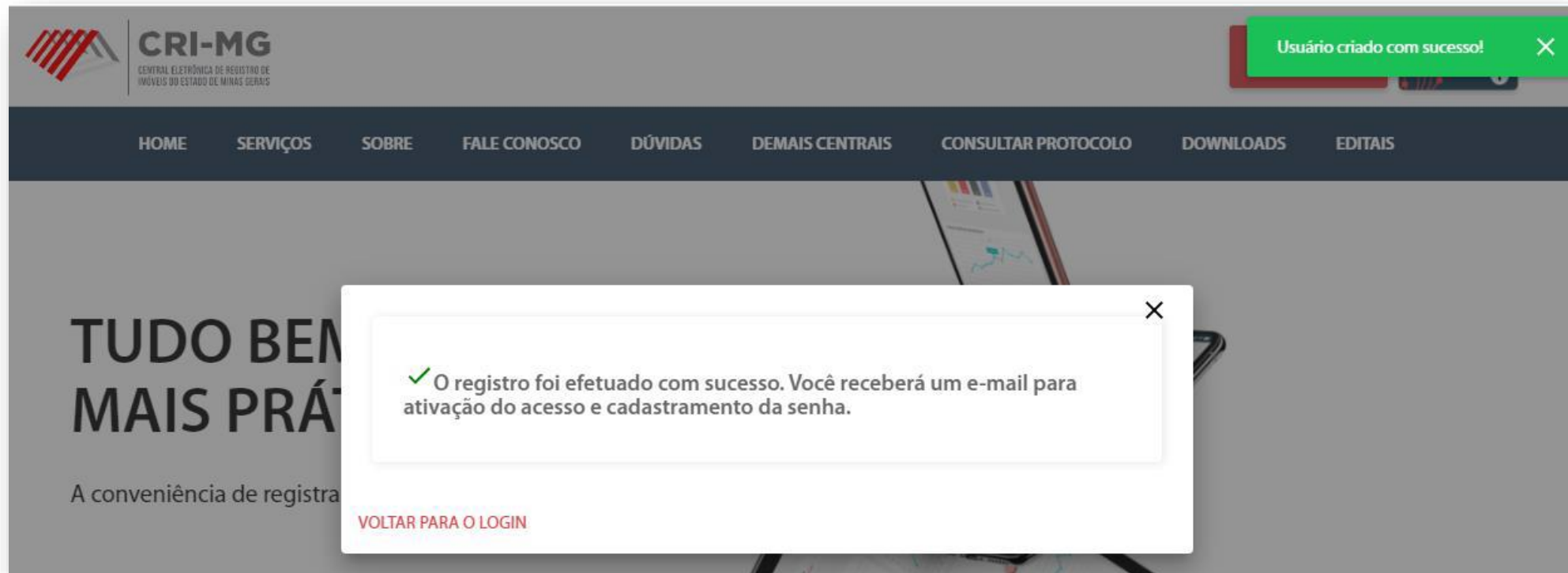
PROSSEGUIR

VOLTAR PARA O LOGIN

3. Preencha os demais dados e clique em “Enviar”. Os campos sinalizados em vermelho são obrigatórios para todos os usuários.

The image shows a web browser window displaying the CRI-MG registration form. The form is titled "Agora precisamos dos seus dados pessoais" and contains several input fields. The fields for "Nome Completo", "E-mail", "Confirmar E-mail", "CPF/CNPJ", "Telefone", "CEP", "UF", "Cidade", "Bairro", "Logradouro", "Nº", and "Complemento" are all outlined in red, indicating they are required. A red dashed circle highlights the "ENVIAR" button at the bottom right of the form, with a red arrow pointing to it. The background shows the CRI-MG website interface with navigation links like "HOME", "SERVIÇOS", "DOWNLOADS", and "EDITAIS".

4. O usuário foi criado com sucesso. **Verifique seu e-mail** para ativar sua conta e criar sua senha de acesso pessoal.



5. Acesse o e-mail enviado pelo sistema e clique no link “Ativação”. Ao fazer isso, você será direcionado novamente para a página da CRI-MG.



6. Você será direcionado para a criação da sua senha de acesso. Escolha a de sua preferência e clique em “Ativar”.

Ativação de Acesso

Senha

Confirmação de senha

ATIVAR

7. Após ativar sua senha, você verá a mensagem abaixo e estará apto a utilizar a CRI-MG. Entre no site, faça login e comece a aproveitar os serviços disponíveis!

